

# ENTWICKLUNG IN DER KRANKENVERSORGUNG SEIT 2017

## KRANKENVERSORGUNG




2017

2018




2019

2020

2021

|                        |   |       |       |       |       |       |
|------------------------|---|-------|-------|-------|-------|-------|
| <b>Geburten gesamt</b> |  | 2.929 | 3.053 | 2.976 | 2.824 | 2.856 |
| davon Zwillinge        |  | 107   | 100   | 103   | 107   | 95    |
| davon Drillinge        |  | 4     | 3     | 6     | 4     | 2     |

## Implantationen

|  |   |     |     |     |     |     |
|--|---|-----|-----|-----|-----|-----|
| Kunstherzen  |  | 74  | 55  | 68  | 42  | 36  |
| Cochlea-Implantationen                                     |  | 517 | 537 | 539 | 475 | 405 |
| davon Kinder   |   | 147 | 77  | 103 | 161 | 60  |
| Rekonstruktionsimplante im<br>Gesichts- und Schädelbereich |  | 111 | 66  | 50  | 59  | 59  |

## Knochenmark-Transplantationen gesamt

173

162

167

166

180

davon Kinder

34

33

30

33

32

davon Erwachsene

139

129

137

133

148

davon allogen

113

118

113

119

127

davon Familienspender

28

32

34

29

27

davon Fremdspender

85

86

79

90

100

davon autolog

60

44

54

47

53