







ENTWICKLUNG IN DER KRANKENVERSORGUNG SEIT 2017

		2017	2018	2019	2020	2021
Stationäre Fälle		63.443	62.748	62.339	56.365	57.100
Ambulante Behandlungskontakte		472.645	492.700	502.637	448.004	395.432
Verweildauer		7,20	7,18	7,13	7,06	6,93
Casemix-Index		1,721	1,709	1,688	1,408	1,374
Planbetten		1.520	1.520	1.520	1.520	1.520
davon Intensivbetten		134	136	136	150	150
Operationen						
stationär		32.240	31.517	31.607	28.705	29.422
ambulant		5.929	6.293	6.559	5.720	5.954