

ENTWICKLUNG IN DER KRANKENVERSORGUNG SEIT 2017

KRANKENVERSORGUNG




2017

2018




2019

2020

2021

Geburten gesamt		2.929	3.053	2.976	2.824	2.856
davon Zwillinge		107	100	103	107	95
davon Drillinge		4	3	6	4	2

Implantationen

Kunstherzen		74	55	68	42	36
Cochlea-Implantationen		517	537	539	475	405
davon Kinder		147	77	103	161	60
Rekonstruktionsimplante im Gesichts- und Schädelbereich		111	66	50	59	59

Knochenmark-Transplantationen gesamt

173

162

167

166

180

davon Kinder

34

33

30

33

32

davon Erwachsene

139

129

137

133

148

davon allogen

113

118

113

119

127

davon Familienspender

28

32

34

29

27

davon Fremdspender

85

86

79

90

100

davon autolog

60

44

54

47

53