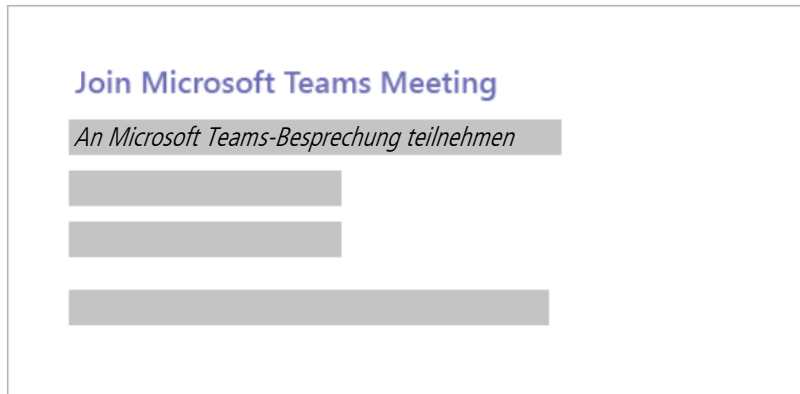




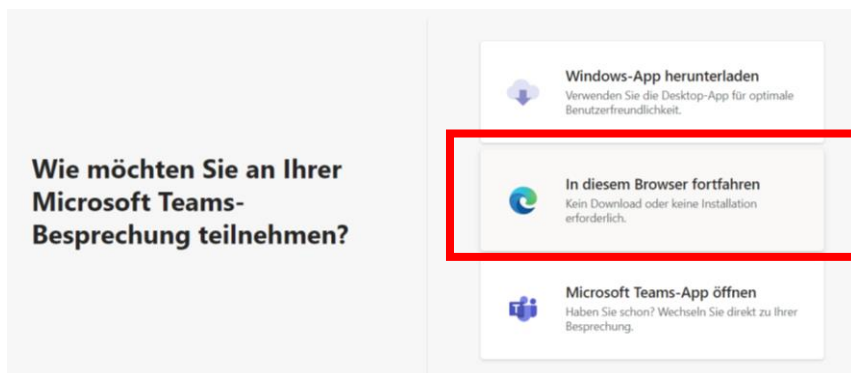
Teilnahme an einer Microsoft Teams Besprechung als Gast

Sie können mit Ihrem Computer, Laptop, Tablet oder Smartphone an einer Teams-Besprechung teilnehmen. Gehen Sie dazu bitte wie folgt vor:

1. Klicken Sie ca. 15 Minuten vor der Veranstaltung in der Besprechungseinladung auf den Text "An Microsoft Teams-Besprechung teilnehmen".



2. Es wird eine Webseite geöffnet, die Ihnen die Zugangswege aufzeigt. Sollten Sie keinen Microsoft Teams Account haben, klicken Sie bitte auf „Stattdessen über das Internet teilnehmen“ bzw. „In diesem Browser fortfahren“. Achten Sie drauf, dass der Link in Microsoft Edge  oder Google Chrome  geöffnet wird. Sollten Sie bereits bei Microsoft Teams angemeldet sein und die App heruntergeladen haben, können Sie auch „Microsoft Teams-App öffnen“ auswählen.



3. Möglicherweise fragt Ihr Browser, ob es in Ordnung ist, wenn Teams Ihr Mikrofon und Ihre Kamera verwenden. Um in Ihrer Besprechung gesehen und gehört zu werden, müssen Sie dies zulassen.



4. Geben Sie Ihren Namen ein und wählen Sie die Audio- und Videoeinstellungen aus. Wählen Sie Telefon-Audio aus, wenn Sie die Besprechung auf Ihrem Mobiltelefon anhören möchten.
5. Wenn Sie fertig sind, wählen Sie „Jetzt teilnehmen“ aus.
6. Damit gelangen Sie zur Besprechungslobby. Der Besprechungsorganisator wird benachrichtigt, dass Sie da sind und ein Teilnehmer der Besprechung kann Sie zulassen.