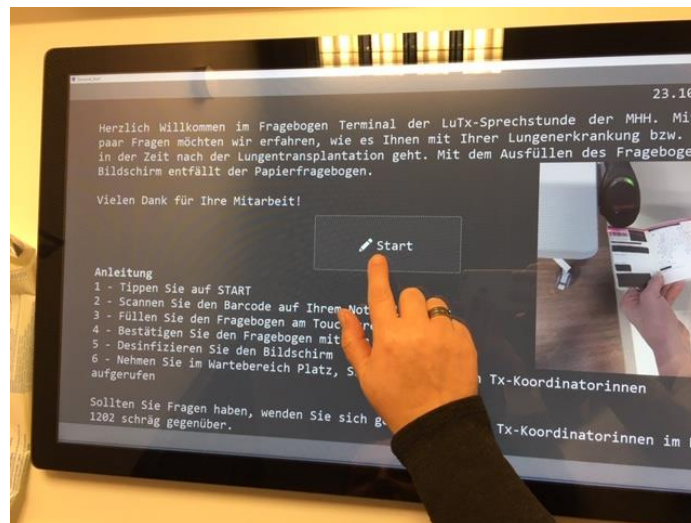



Anleitung zur Bedienung des Patiententerminals


Liebe Patientinnen und Patienten,

seit längerem haben wir den elektronischen Fragebogen für Ambulanzbesuche getestet. Ab 23.10.2020 befinden sich in der Wartezone zwei separate Kabinen mit Patiententerminals, an denen Sie sich anmelden können, um den Fragebogen auszufüllen. In der folgenden Anleitung zeigen wir Ihnen, wie die Anmeldung und Bedienung erfolgt.

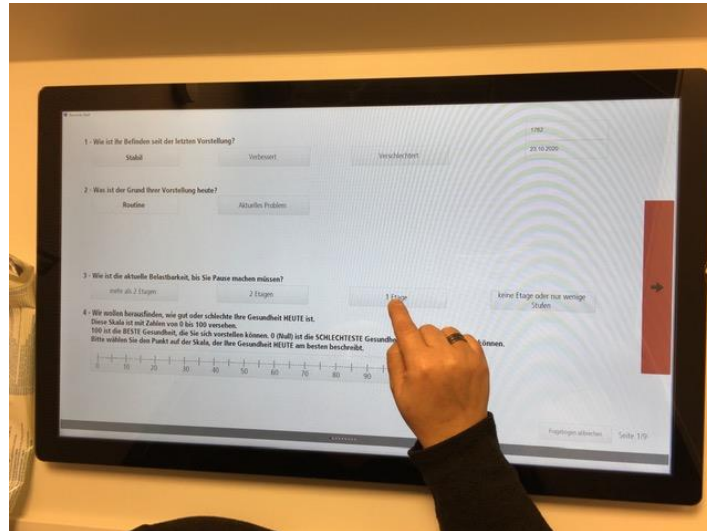
Sie benötigen bei **jeder** ambulanten Visite zur Anmeldung Ihren Notfallausweis mit Barcode.




- **Tippen Sie auf START**



- **Halten sie den Barcode auf Ihren Ausweis so unter den Scanner, dass der rote Strich auf dem Barcode erscheint und drücken Sie dann, wie in der Abbildung, den Knopf auf dem Scanner.**



- Beantworten Sie die Fragen am Touchscreen und blättern sie mit dem Pfeil am rechten Bildschirmrand weiter. Beantworten Sie bitte JEDE Frage, nur dann können Sie zur nächsten Seite weiterblättern. (roter Hintergrund mit Pfeil ändert sich in weißen Hintergrund mit Pfeil)



- Bitte desinfizieren Sie nach dem Ausfüllen die Oberflächen mit den bereitgestellten Desinfektionstüchern. Sollten keine mehr vorhanden sein, melden Sie sich bei den Koordinatorinnen im Raum 1200.

Vielen Dank
Ihr Koordinations-Team

Anita Fuhrmann
Bianka Rink
Linda Häsler