

Medizinische Hochschule Hannover
Zentrallabor - OE8670
Lothar Grote
Carl-Neuberg-Str. 1
30625 Hannover

Ringversuch: **BF4/25**
im Monat: **Oktober 2025**
Teilnehmer-Nr.: **0005582**
Gültig ab: **15.10.25**



Seite 2 von 4

Medizinische Hochschule Hannover
Institut für Klinische Chemie und Zentrallabor
Prof. Dr. med. K. Brand
z.Hd. L. Grote
Carl-Neuberg-Str. 1
30625 Hannover



Bonn, 29. Oktober 2025

Zertifikat

Wir bestätigen Ihnen hiermit, dass Sie am Ringversuch für Bodyfluid teilgenommen haben.
Dieses Zertifikat ist gemäß aktueller Version der RiliBÄK gültig bis einschließlich April 2026.
Sie haben die Anforderungen des Ringversuches für folgende Messgrößen erfüllt:

Erythrozyten (1) | Leukozyten (2)

Handwritten signature of Prof. Dr. Dr. K. P. Kohse in blue ink.

Prof. Dr. Dr. K. P. Kohse
Ringversuchsleitung

Handwritten signature of Dr. Anja Kessler in blue ink.

Dr. Anja Kessler
Leitung Referenzinstitut

Handwritten signature of Dr. Marika Enders in blue ink.

Dr. Marika Enders
EQAS-Board

Die hinter jedem Analyten angegebene Ziffer kennzeichnet die angewendete Analysenmethode.
Die Zuordnung der Ziffer zur jeweiligen Methode ist der Gesamtauswertung zu entnehmen.

Dieses Zertifikat ist in Verbindung mit dem Abschlussbericht vom 29.10.25 gültig.
Dieser steht im RfB-Online System zum Download zur Verfügung.

Auflistung und Bewertung aller Ihrer Ergebnisse

Erläuterungen

Zertifikat

Ein Zertifikat wird nur dann für eine Messgrösse ausgestellt, wenn die Grundlagen für die Bewertung der Richtigkeit durch die Richtlinie der Bundesärztekammer gegeben ist bzw. wenn eine Bewertung in Analogie zu dieser Richtlinie (s. Hinweise zur Auswertung) möglich ist, und wenn beide Ergebnisse innerhalb der vorgegebenen Grenzen liegen. (Kennzeichnung unter B: +)

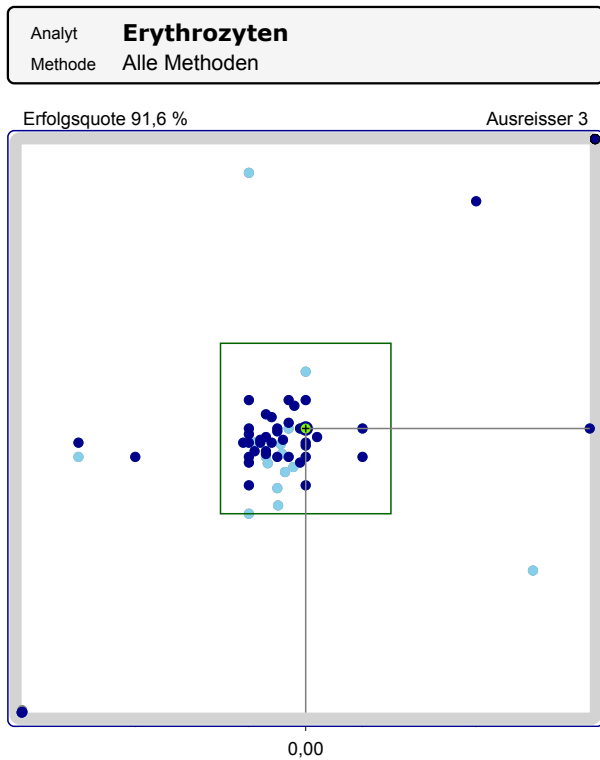
Teilnahmebescheinigung

In der Teilnahmebescheinigung sind alle Messgrössen aufgeführt, welche die Liste auf dieser Seite enthält.

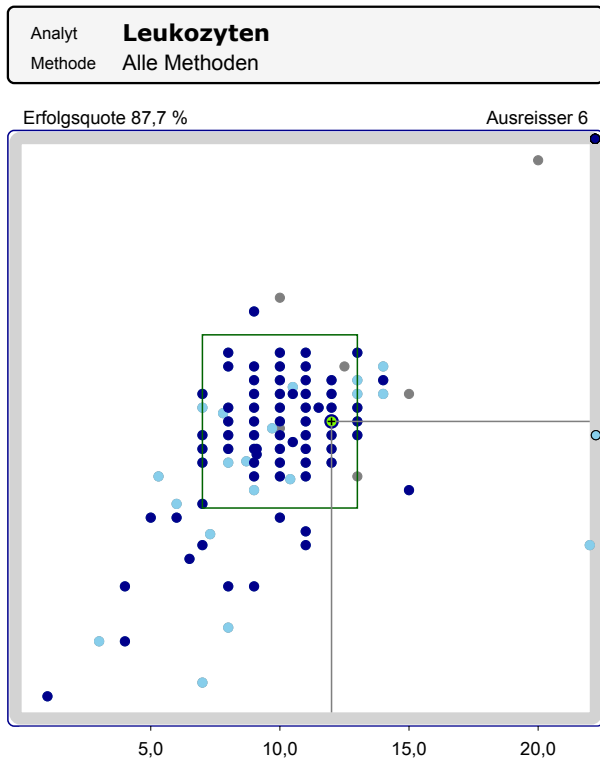
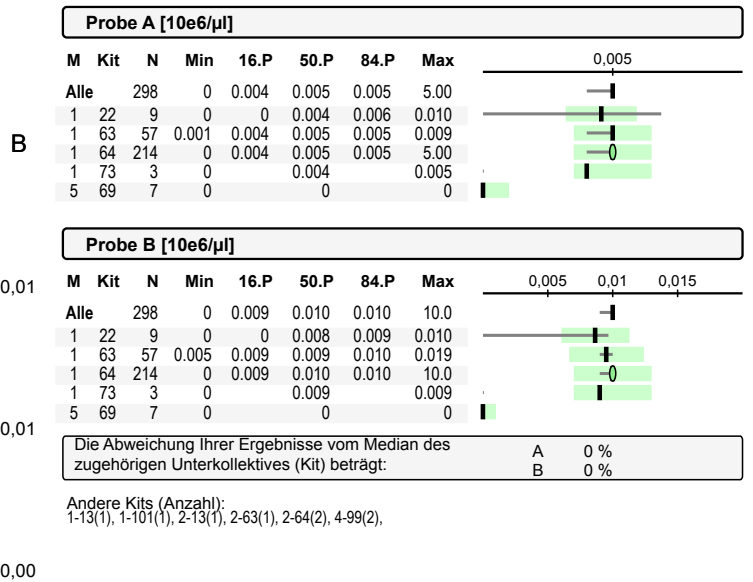
Wenn alle untersuchten Messgrößen im Zertifikat aufgeführt sind, entfällt der Ausdruck einer Teilnahmebescheinigung.

<p>Zeichenerklärung: B=Bewertung, M=Methoden-Nr., E=Ihr Ergebnis, D=Abweichung (E-ZW) Dmax=Betrag der maximal zulässigen Messabweichung, z. T. vorgegeben durch die Anlage 1 der jeweils gültigen Richtlinie der BÄK. ZW=Zielwert, oqf. Referenzmethodenwert o. Sollwert. UG OG = untere bzw. obere Grenze</p>	<p>Bewertung: + = erfüllt (Quotient D/Dmax ≤ 1.0) - = nicht erfüllt (Quotient D/Dmax > 1.0 ± = Bewertung entfällt aus analytischen oder technischen Gründen</p>
---	--

	B	M	E	D/Dmax	ZW	UG	OG							
Erythrozyten [10e6/µl]	+	1	A 0.005 B 0.010	0 0	0.005 0.010	0.003 0.007	0.006 0.013							
Leukozyten [/µl]	+	2	A 12.0 B 21.0	0.66 0	10.0 21.0	7.00 14.7	13.0 27.3							



Teilnehmerzahl	298		
Probe/Einheit	A	10~6~/µl	B
Mittelwert	0.004		0.009
Standardabweichung	0.001		0.002
Variationskoeffizient	33.5		28.5



Teilnehmerzahl	310		
Probe/Einheit	A	/µl	B
Mittelwert	10.2		20.5
Standardabweichung	1.94		3.91
Variationskoeffizient	19.0		19.1

